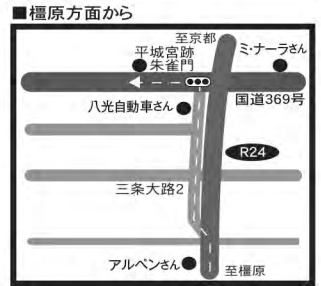
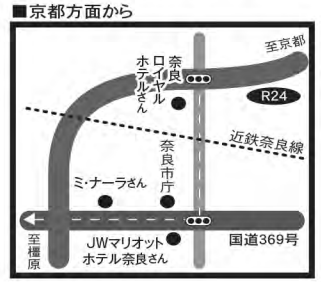
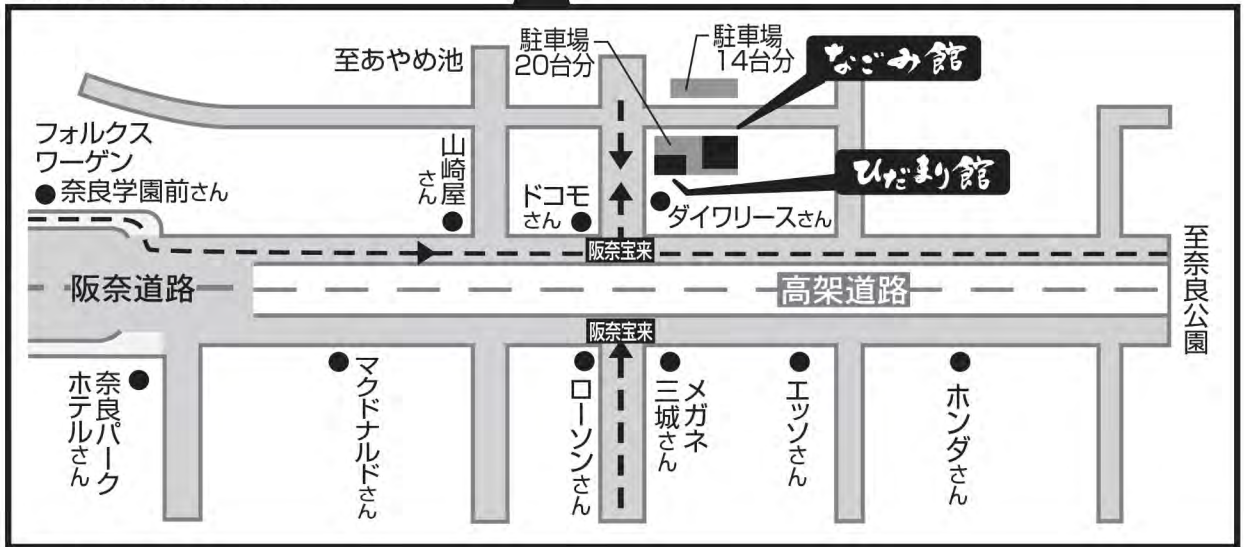


# なごみ館・ひだり館

## 交通ご案内



### 交通案内詳細図



### ○お車のご案内

- ・大阪方面より 第二阪奈宝来インター降り口付近より左側車線を走行いただき平面道路に合流下さい。合流後1つ目の交差点 **阪奈宝来** を左折いただきスグ右側です。
- ・奈良方面より 阪奈道路を走行のうえ **二条大路南5** 交差点付近より左側車線を走行いただき平面道路に合流下さい。**阪奈宝来** 交差点を右折いただきスグ右側にあります。
- ・橿原方面より アルペン奈良ニヶ辻店さんを越えてすぐ側道に入り **二条大路南1** 交差点を左折して直進下さい。(後は奈良方面よりのご案内と同じ)
- ・京都方面より 奈良ロイヤルホテルさん角 **菟川橋南詰** 交差点を左折し、**奈良市役所東** 交差点を右折して直進下さい。(後は奈良方面よりのご案内と同じ)

### ○近鉄タクシーによる無料送迎のご案内

近鉄 **西大寺駅 南改札口** **あやめ池駅 南改札口** **学園前駅 北改札口** の

タクシー乗り場より近鉄タクシーにて**無料送迎**。運転手さんに「なごみ館〇〇家葬儀に参列」とお伝え下さい。

※タクシー不在の場合フリーダイヤルまでご連絡下さい。

※雨天の場合、待ち時間が長くなりますのでご了承下さい。※近鉄タクシー以外ご利用の場合、**お客様負担**となります。

家 日程のご連絡 通夜式 \_\_\_\_\_ 日 午後 \_\_\_\_\_ 時～ 葬儀式 \_\_\_\_\_ 日 午 \_\_\_\_\_ 時～

※注：当式場は貸切型入替制式場の為、午後5時又は午後6時通夜は、午後4時15分から、午後7時通夜の場合は5時15分からの入場となります。時間前にお越しいただいても入場していただく事ができません。